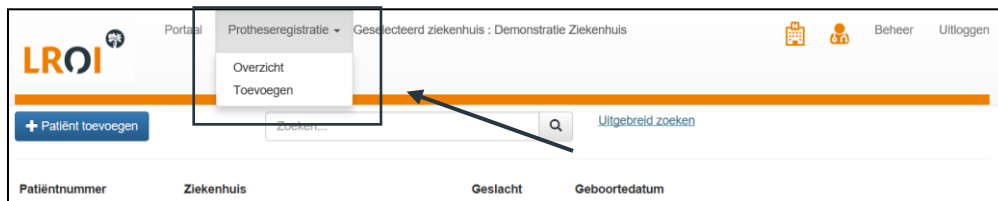


Patiëntbrief afdrukken

Via deze functie kunt u de patiënt makkelijk en snel de informatie over zijn/haar operatie en prothese meegeven.

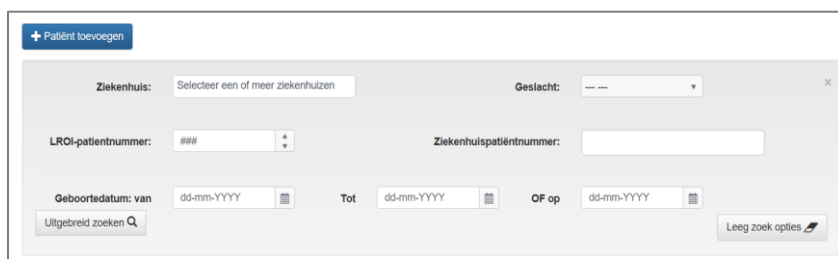
In het LROI portaal vindt u de patiëntbrief als PDF-bestand bij iedere geregistreerde ingreep.

1. Klik bovenin op 'Protheseregistratie' en vervolgens op 'Overzicht' (zie Afbeelding 1).



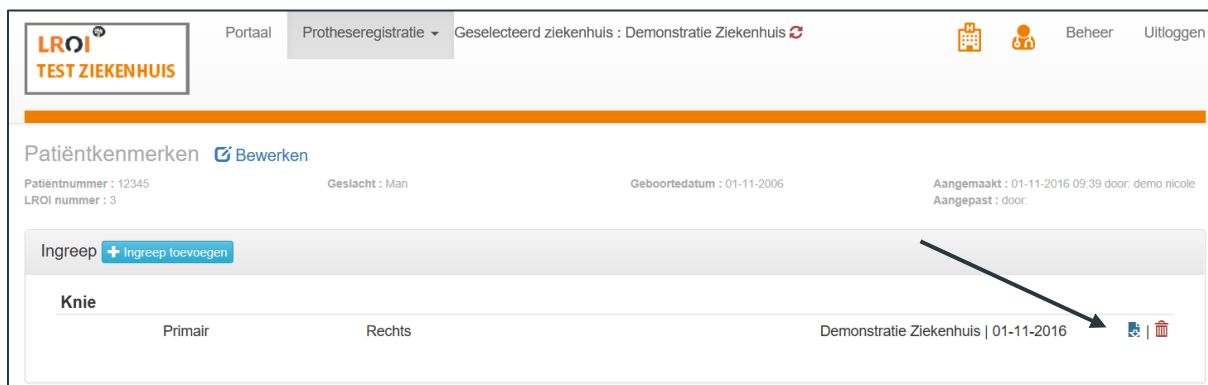
Afbeelding 1. Protheseregistratie

2. Zoek de patiënt op: U kunt heel makkelijk uw patiënten opzoeken via de zoekfunctie. U kunt zoeken op bijv. het patiëntnummer (zie Afbeelding 2).



Afbeelding 2. Zoeken in de LROI

3. Klik vervolgens op de patiënt die u zoekt en open de ingrepen.
4. Klik op het PDF-bestand dat staat bij iedere ingreep in het overzicht van de patiënt (Afbeelding 3).



Afbeelding 3. Patiëntbrief openen

De brief opent vervolgens in een nieuw tabblad. U kunt de brief nu direct afdrukken of opslaan.

Ook van ingrepen die ingevoerd zijn voordat de LROI over is gegaan naar het nieuwe systeem kan een patiëntbrief worden uitgedraaid.