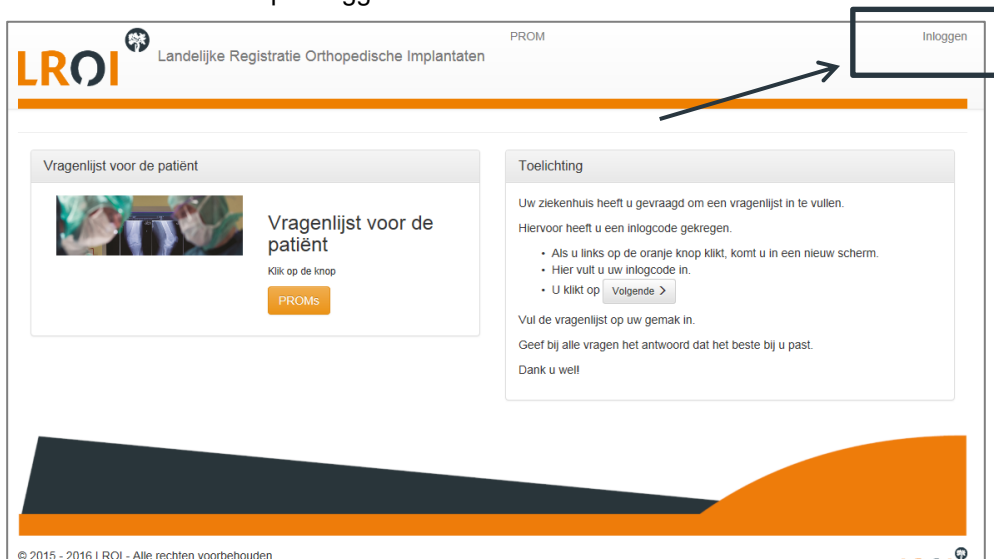


Invoeren PROMs vragenlijsten

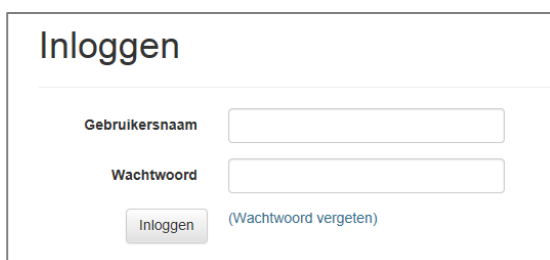
U meet de PROMs via papieren vragenlijsten en u wilt deze lijsten invoeren in de LROI. In deze handleiding kunt u lezen hoe u dit doet.

- Ga naar de website www.lroi.nl en klik op 'Inloggen PROMs (directe link is: vragenlijst.lroi.nl)' .
- Klik bovenin op 'Inloggen'



Afbeelding 1. Inlogscherm PROMs

Vervolgens komt u terecht in het inlogscherm zoals weergegeven in Afbeelding 2. Vul hier uw inloggegevens in. Uw gebruikersnaam krijgt u van het LROI-bureau, uw wachtwoord dient u zelf aan te maken. Wanneer u voor de eerste keer inlogt klikt u daarom op 'Wachtwoord vergeten'.



The screenshot shows the login form titled 'Inloggen'. It contains two input fields: 'Gebruikersnaam' and 'Wachtwoord'. Below the 'Wachtwoord' field, there is a button labeled 'Inloggen' and a link labeled '(Wachtwoord vergeten)'.

Afbeelding 2. Inlogscherm LROI PROMs-portaal

Wachtwoord vergeten

Indien u uw wachtwoord bent vergeten of nog geen wachtwoord heeft aangemaakt, dan kunt u deze aanvragen via de knop 'Wachtwoord vergeten?'. U komt terecht in het scherm zoals weergegeven in Afbeelding 3. Vul uw ziekenhuis e-mailadres in en de controlecode (om de actie te verifiëren) en klik vervolgens op 'Versturen'. U ontvangt een e-mailbericht met daarin een link. Klik op deze link en verander uw wachtwoord. Daarna kunt u inloggen met uw gebruikersnaam (dus niet met uw e-mailadres) en uw nieuw aangemaakte wachtwoord.

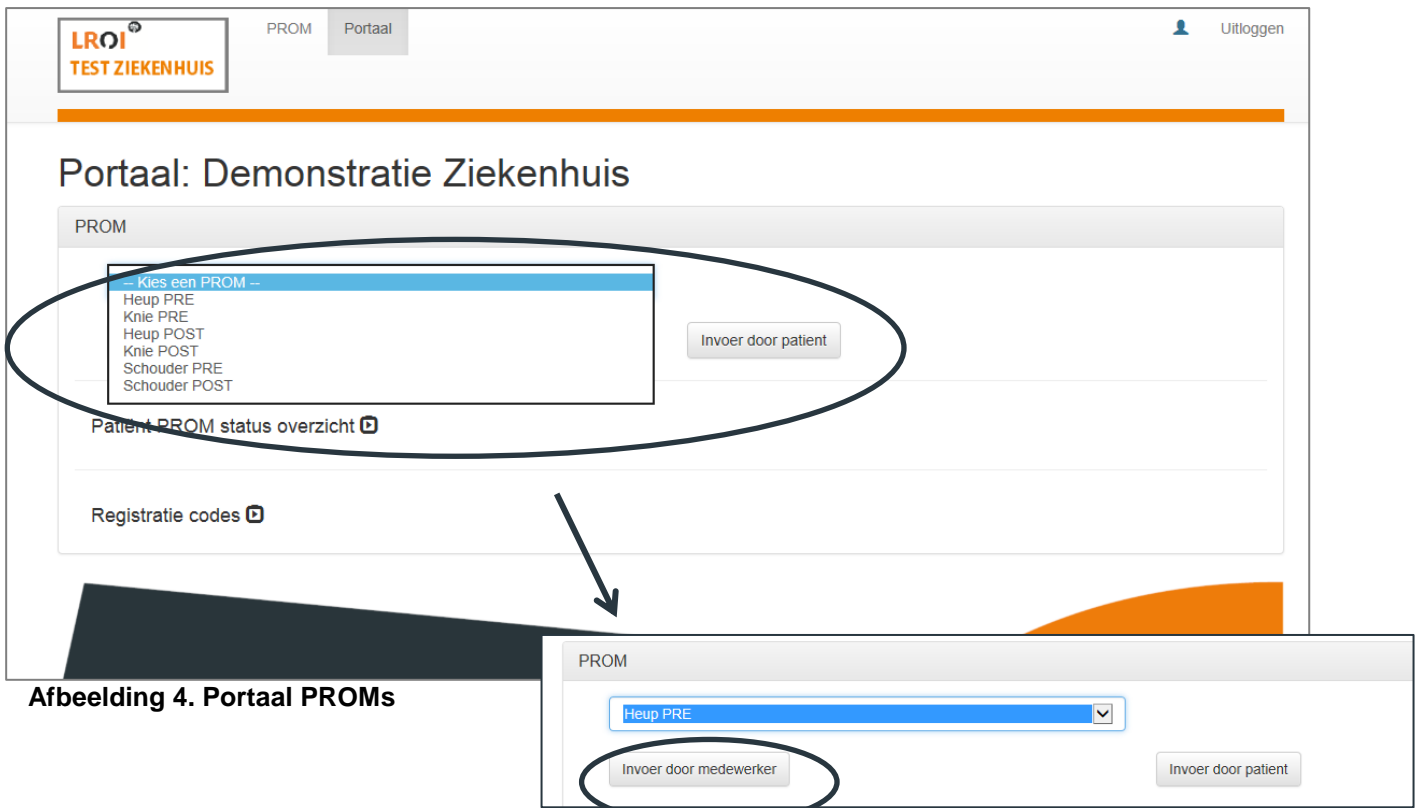
Afbeelding 3. Nieuw wachtwoord aanvragen

- Afhankelijk van uw account ziet u een van onderstaande schermen

<p>USER ADMIN: 1 gebruiker in het ziekenhuis krijgt deze account toegewezen. Met deze account kunnen instellingen worden aangepast (zoals het logo) en kunnen de PROMs worden ingevoerd of de status gecontroleerd.</p>	<p>USER: alle andere gebruikers in het ziekenhuis krijgen deze account toegewezen. Met deze account kunnen de PROMs worden ingevoerd of de status worden gecontroleerd.</p>

- Om PROMs in te voeren volgt u de volgende stappen (Afbeelding 4):

- Selecteer een PROM. U kunt kiezen tussen het gewricht (heup, knie, schouder) en het meetmoment (pre-operatief (PRE) of post-operatief (POST)).
- Klik op 'Invoer door medewerker'



Afbeelding 4. Portaal PROMs

- Vul vervolgens de complete vragenlijst in (Afbeelding 5).

Afbeelding 5. PROMs vragenlijst 'Invoer door medewerker'

- Bij de vraag 'Wat is uw e-mailadres?' kunt het vakje selecteren 'Ik heb geen e-mailadres'.
- Klik onderaan op 'Indienen' (Afbeelding 6).

Noot
 1 of 2 nachten per week
 3 of 4 nachten per week
 5 of 6 nachten per week
 Alle nachten

Indienen

© 2015 - 2016 LROI - Alle rechten voorbehouden. LROI

Afbeelding 6. Indienen vragenlijst

- Daarna is de vragenlijst verstuurd en komt u weer terug in het portaal. U kunt nu de volgende vragenlijst invullen.

LROI TEST ZIEKENHUIS PROM Portaal Uitloggen

Vragenlijst is verstuurd!

Portaal: Demonstratie Ziekenhuis

PROM

-- Kies een PROM --


Invoer door medewerker Invoer door patient


Patiënt PROM status overzicht

Registratie codes


© 2015 - 2016 LROI - Alle rechten voorbehouden. LROI

Afbeelding 7. Vragenlijst verstuurd.

- Een patiënt die aan een vervolgmeting toe is, kunt u terugvinden in het Status overzicht
 - Klik op het symbool 
 - De patiënten die aan een vervolgmeting toe zijn kunt u hier terugvinden.
 - Indien u een PROM van een van deze patiënten wilt invoeren, klikt u op het patiëntnummer en vervolgens opnieuw op 'Invoer door medewerker'.
 - U kunt ook een patiënt opzoeken door op de trechter (naast patiëntnummer) te klikken.

Patiënt PROM status overzicht 

Geen mail Uitgenodigd

Patientnummer	Invitation date	Prom type
	26-02-2016	Hip POST (3)
	26-02-2016	Knee POST (12)
	26-02-2016	Knee POST (12)
	26-02-2016	Knee POST (6)

- Door bovenin op Portaal te klikken, komt u automatisch terug in uw portaal.

Waar dient u nog rekening mee te houden?

Er zijn nog enkele belangrijke punten waar u rekening mee dient te houden:

- Zorg dat de patiënt bij de pre-operatieve meting het correcte patiëntnummer invoert. Dit moet identiek zijn aan het nummer dat u gebruikt voor de operatie records van de LROI.

Heeft u nog vragen over het gebruik van de LROI-Portaal PROMs, dan kunt u contact opnemen met het LROI-bureau via lroi@orthopeden.org of via 073-7003420. Indien u een account wilt aanvragen, dan kunt u ons een e-mail sturen.